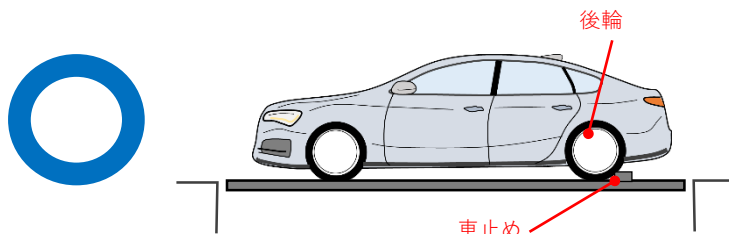
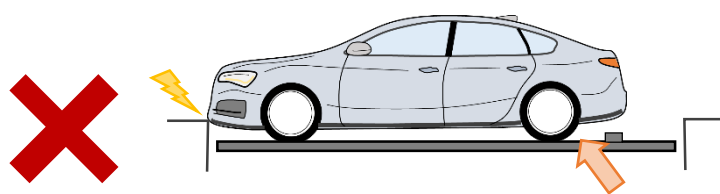


## 駐車装置利用時のご注意

# 後輪を車止めに軽く当てて止めてください



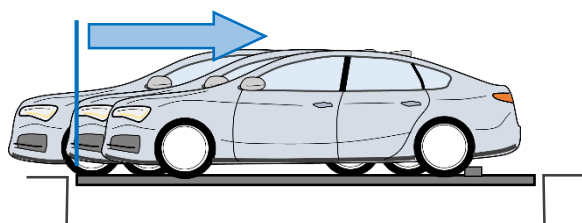
後輪が『車止め』に当たっている



後輪が『車止め』から離れている

車の前端が装置の外にはみ出している可能性があり車を破損する恐れがあります。

### ⚠️ 車のはみ出さないように入庫してください



車のはみ出したまま操作すると、車がピットに接触して破損などにつながる恐れがあります。

- 『前部センサー』または『車長検知センサー』は、車の前部の形状によってパレットからのはみ出しを検知しない場合があります。はみ出した状態でパレットが作動した場合にお車を破損するおそれがあります。

駐車装置に表示されている収容車制限銘板で収容可能な車の大きさを確認の上、ご利用ください。

(全長が制限内であっても、F値R値の制限もご確認ください。)

駐車装置を操作前には目視にて安全確認をしていただき、作動中も操作盤から離れずに異常を感じた場合はすぐに操作盤にある非常停止ボタンを押して装置を停止させてください。



みなさまの安全のため、取扱説明書を併せてご覧いただき、注意事項をお守りください。事故防止にご協力をお願いいたします。

駐車装置の保守点検・操作のお問合せ、故障等トラブル時のご連絡は

新明和パークテック お客様センター 0120-89-1097