ShinMaywa

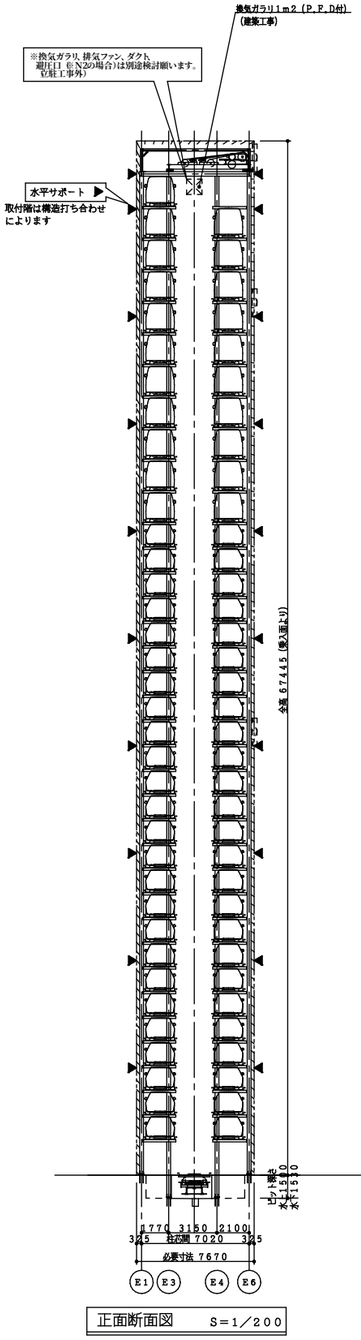

正面断面図　S＝1／200

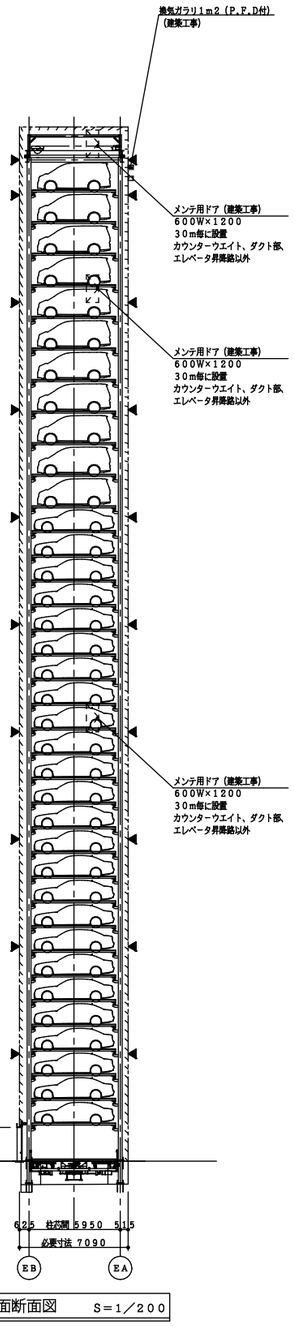

側面断面図　S＝1／200

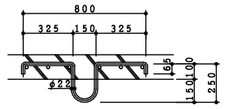

部品製作：立駐工事…２１ 組
埋　込：建築工事

スラブフック詳細図　S＝1／20

天井フック　凡例

	用　途	吊荷重	数　量
◆	駆動部用	３０kN/ヶ所	１ヶ所
◎	鉄骨柱、梁用	１０kN/ヶ所	１０ヶ所
○	ゴンドラ用、荷揚げ用	１０kN/ヶ所	５ヶ所
●	ライフライン用	１０kN/ヶ所	４ヶ所
(◆)	乗入階荷降ろし用（乗入階図参照）	３０kN/ヶ所	１ヶ所
		合　計	２１ヶ所

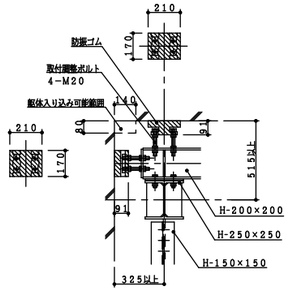

水平サポート図　S＝1／20

※サポート長さは躯体寸法により調整。

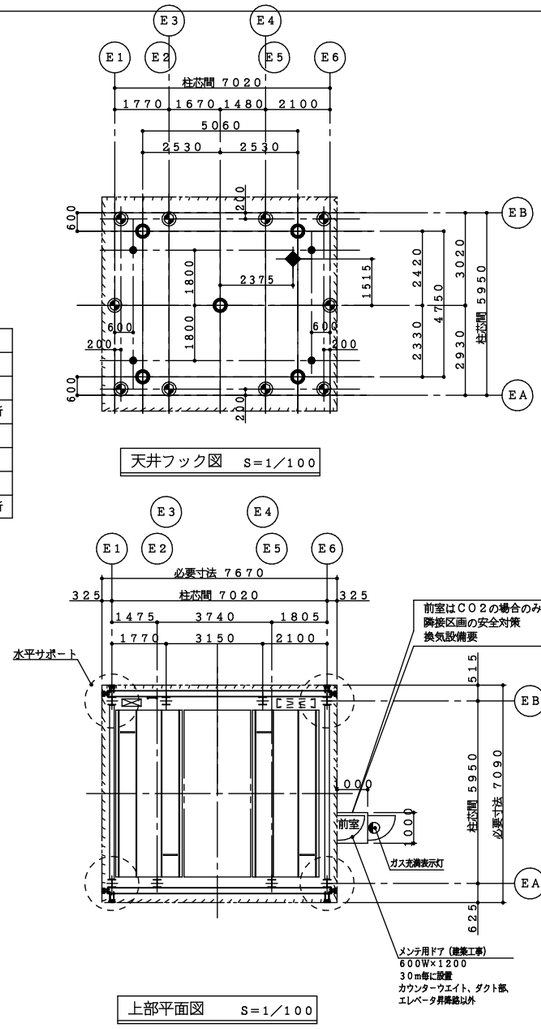

天井フック図　S＝1／100

上部平面図　S＝1／100

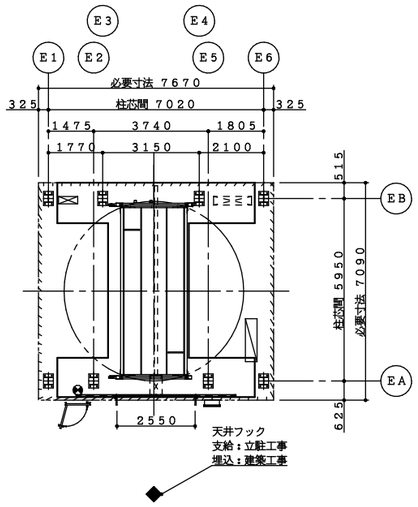

乗入面平面図　S＝1／100

新明和機械式立体駐車装置仕様

認定番号		近畿（21）－9
名称		新明和エレパーク
型式		ET－EH3 ET4AX－50/H22T2－EH3×1
収容車種・台数		普通乗用車50台収容 ハイルーフ車22台収容 合計72台収容
収容車	最大長	5300mm
	最大幅	2050mm
	最大高	1550mm：普通乗用車 2000mm：ハイルーフ車
	最大車重	2500kg：普通乗用車 2500kg：ハイルーフ車
	タイヤ外寸	1960mm
	最低地上高	90mm
	ドアミラーは折りたたんで下さい	
収容車寸法		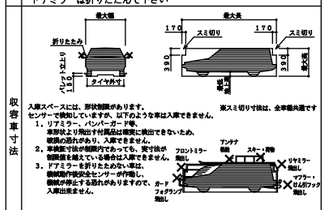 入庫スペースには、制限制限があります。 センサーで検知していますが、以下のような車は入庫できません。 1．リアミラー、バンパーガード等、 ※対応より突出寸法製品は駐車に検討できないため、 破損の恐れがあり、入庫できません。 2．車両重寸法の制限内であっても、室寸法が 制限値を越えている場合は入庫できません。 3．ドアミラーを折りたためない車は、 自動開閉可能安全センサーが作動し、 機械が停止する恐れがありますので、カード 入庫出来ません。 折り曲げパレットの外立上りは150mmあるため、車のドアを開ける際に 接触する恐れがあります。入庫前に車のドアで開閉を確認してください。 （メーカーやディーラーオプション品によりドアが開かない可能性があります。）
乗入方向		前進入庫、前進出庫
操作方式		液晶タッチパネル・ICカード方式
電動機	主電動機	AC3φ 200V37kW 1台/基
	横送り	1.1kW×1台/基
	旋回	
	ロッキング旋回テーブル昇上	3.7kW×1台/基
制御方式		ベクトル制御インバータ方式
速度	昇降	120m/min
	横送り	40m/min
	旋回	5.6rpm
照明設備		塔内乗入部 FL－40W×4＋保守用
消火設備		CO2消火設備
出入口意匠	三方枠	運転盤別置形三方枠
	扉方式	2枚横開きドア
	構造	特定防火設備戸（消火設備連動）
	寸法	開口2550×高さ2200
	仕上	三方枠
		鋼板製：塗装仕上
	ドアパネル	
ビジュアルインフォメーション		・自動車位置案内灯 ・自動車誘導ミラー ・運転盤 液晶パネル表示部　・入口番号（空車台数） ・呼び番号（実車台数） ・待ち時間　・メッセージ ・CO2ガス充満灯（消火操作時電限） ・出庫警報灯（黄色回転灯、ポール式）
安全装置		・運転ロック装置 ・塔内非常停止釦（左右各3ヶ所） ・出入口ドア挟まれ防止センサー ・感震装置（震度5以上計測時、機械を緊急停止） ・塔内安全確認用カメラ、モニター ・ドアミラー折りたたみ忘れ防止センサー
冠水対策		ピット内の排水会所の水位を検出し、 エレベータフレームを上昇させます。
設計用水平震度		・パレット落下防止装置2G仕様 ・カウンタウエイトレール2G仕様
特殊仕様		

通路スペースについて
1．通路の寸法は（社）立体駐車場工業会技術基準2017年版
5.9.2.2に準拠しています。
2．装置奥行での左右通路の両幅は出来ません。
3．周囲から壁または部屋は、機械装置等があるため立入らないで下さい。
4．装置両前には機関、扉並があるため、足元に注意のうえ、
矢印の誘導に従い速やかに退出願います。
5．同居者の解除・荷物の積み降ろしは、駐車室外で行って下さい。

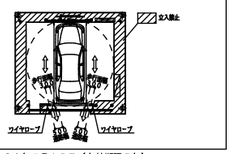

※認定有効期限　2026年7月15日（有効期限5年）
認定番号の更新があった場合は、認定番号（認定書）を差し替え致します。

注記

1) 鉄骨柱芯から躯体までの寸法は施工上の最小寸法から決めています。
2) 立駐の鉄骨は、本体建築物の変形を
　中地震時1／200、大地震時1／100として設計しています。
　立駐の鉄骨は、本体建築物の変形を考慮した変形とする必要があります。
　変形量の目標値または精算値を連絡願います。
3) 本体建築物と各サポートは、防振ゴムを介して接触しています。
4) 寒冷地におけるパレット排水仕様を採用した場合、奥行柱芯間、奥行必要寸法が＋50mm必要となります。
5) 騒音問題上、立駐隣室が居室とならないよう考慮下さい。
　レイアウト上やむを得ない場合、遮音性の良いボード、２重壁等検討下さい。
6) 換気ガラリのそばに、居室の窓が無い様計画下さい。（音漏れ対策）
7) 配管等、壁貫通部がある場合、モルタル充填等スキマの処理を十分にお願いします。
8) 消火配管高さが50m以内となるよう、ポンベ室を計画下さい。
9) 消火ガスの排気ダクト、ファンは別途検討下さい。
10) 換気ガラリを計画下さい。
11) 避圧口を計画してください。（※消火ガスがN2の場合）
12) 駐車設備前面に入出庫車が2台以上待機できる空地をご計画ください。

特記事項

符号	年．月．日	来歴　（変更内容）	訂正者	承認

作成	／ ． ．	尺度
点検	／ ． ．	／
審査	／ ． ．	／
承認	／ ． ．	

工事名称	新明和工業株式会社
図面名称	ET4AX－50/H22T2－EH3
発行図番	△ 頁
管理図番	